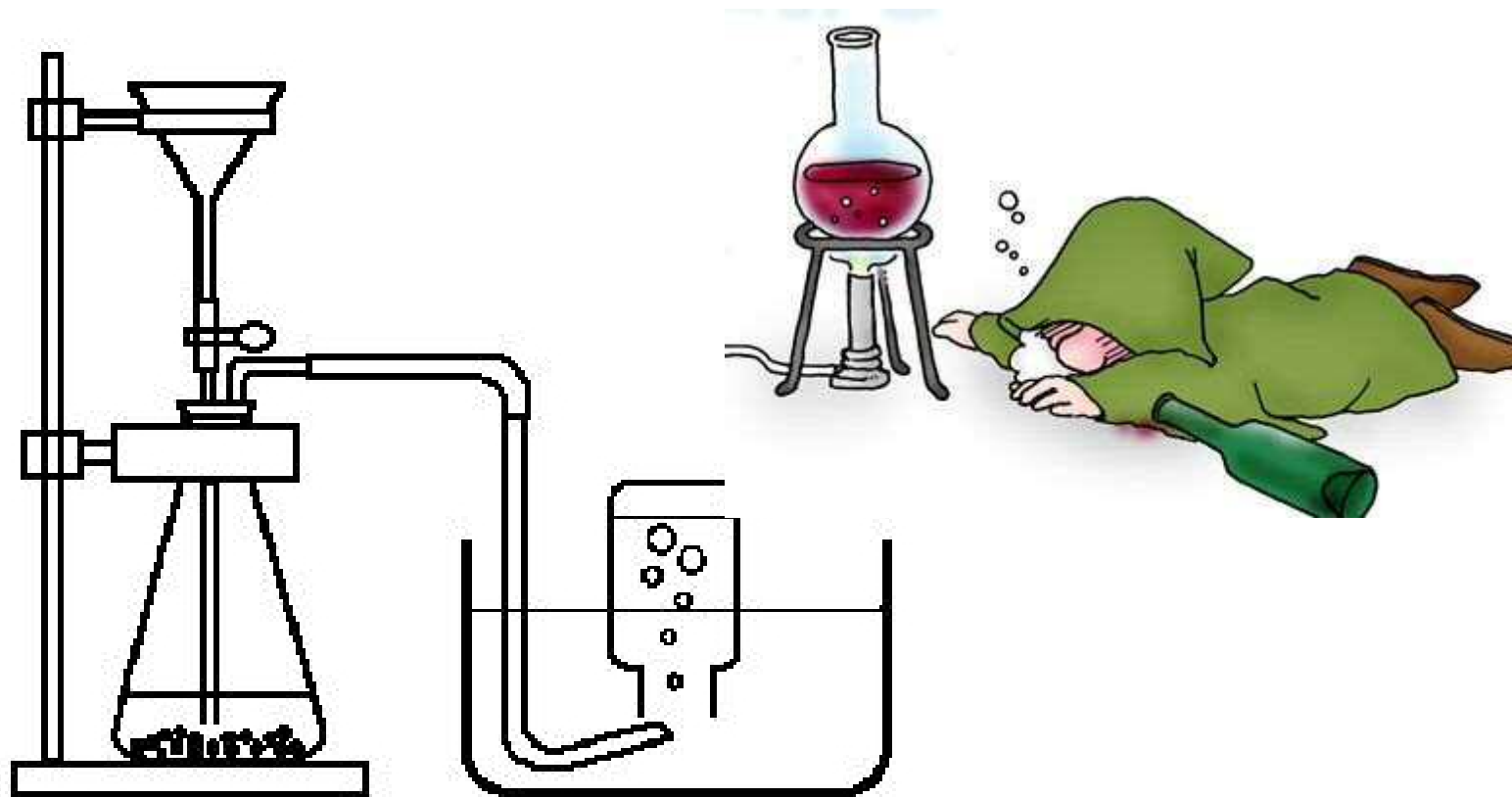



水素・じっけん君の結果

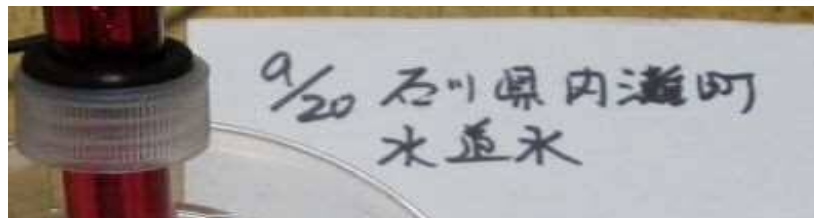


水素じっけん君


還元電位計で石川県の水道水を測る



綿棒でテスト棒の先端の金属部分を良く拭き取る。
先端の金属部分が感知器で、ここに酸化皮膜ができると、正しいデータにならなくなる。



しゅんかん君・携帯タイプの実験 ペットボトルを縦に80回以上振る



ペットボトルを上下に
80回ほど縦に強く振る
↓
その後静かに置いておく
↓
3分経過したら測定する



測定する前に、綿棒で
感知器の先端部分を
よく拭いておくこと

ともだち君・ファミリータイプの実験 2リットルのアルミ缶を用意する



- 最初によく振っておくと2リットルの水が10分ほどで水素水になる。



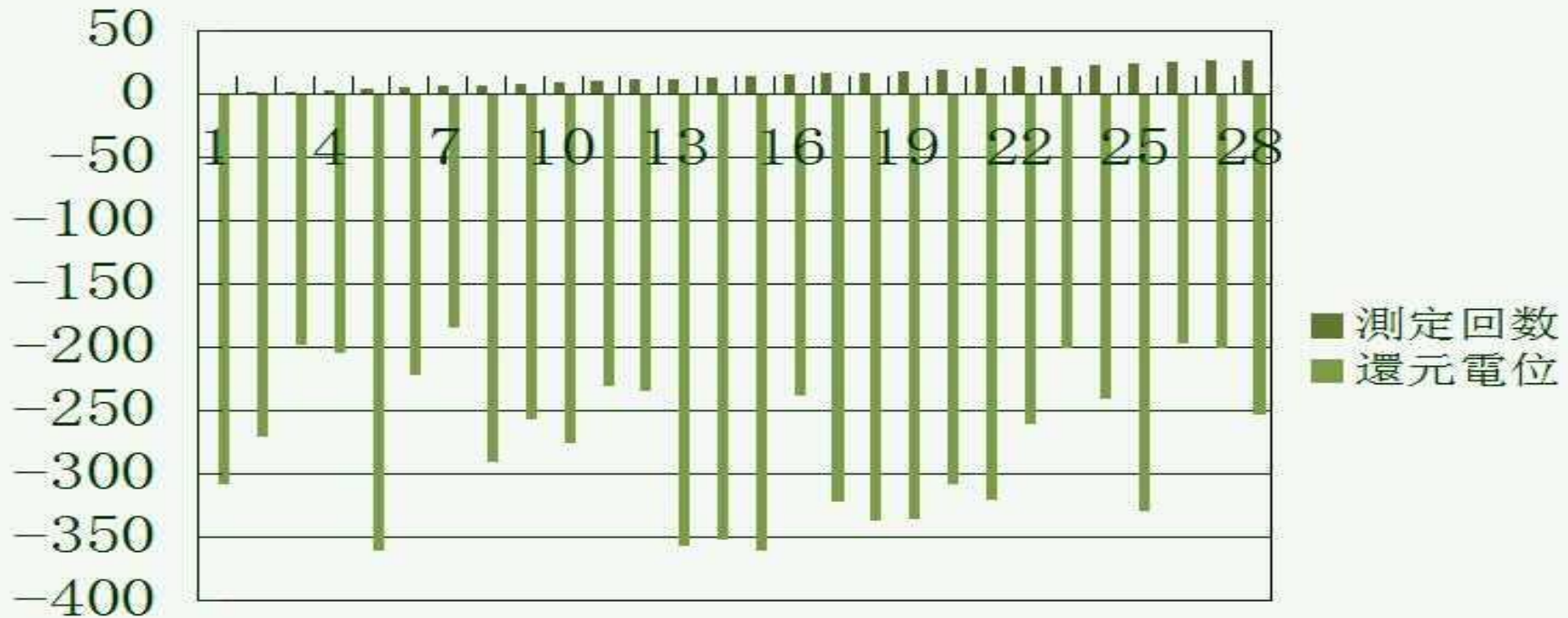
ともだち君・ファミリータイプの実験 2リットルのアルミ缶を用意する



ともだち君を入れて、一晩おいおくとすごい水素水ができる。これを家族で飲む！
なんか健康になりそうですね！

ともだち君・個人使用の実験 500mlのアルミ缶を用意する

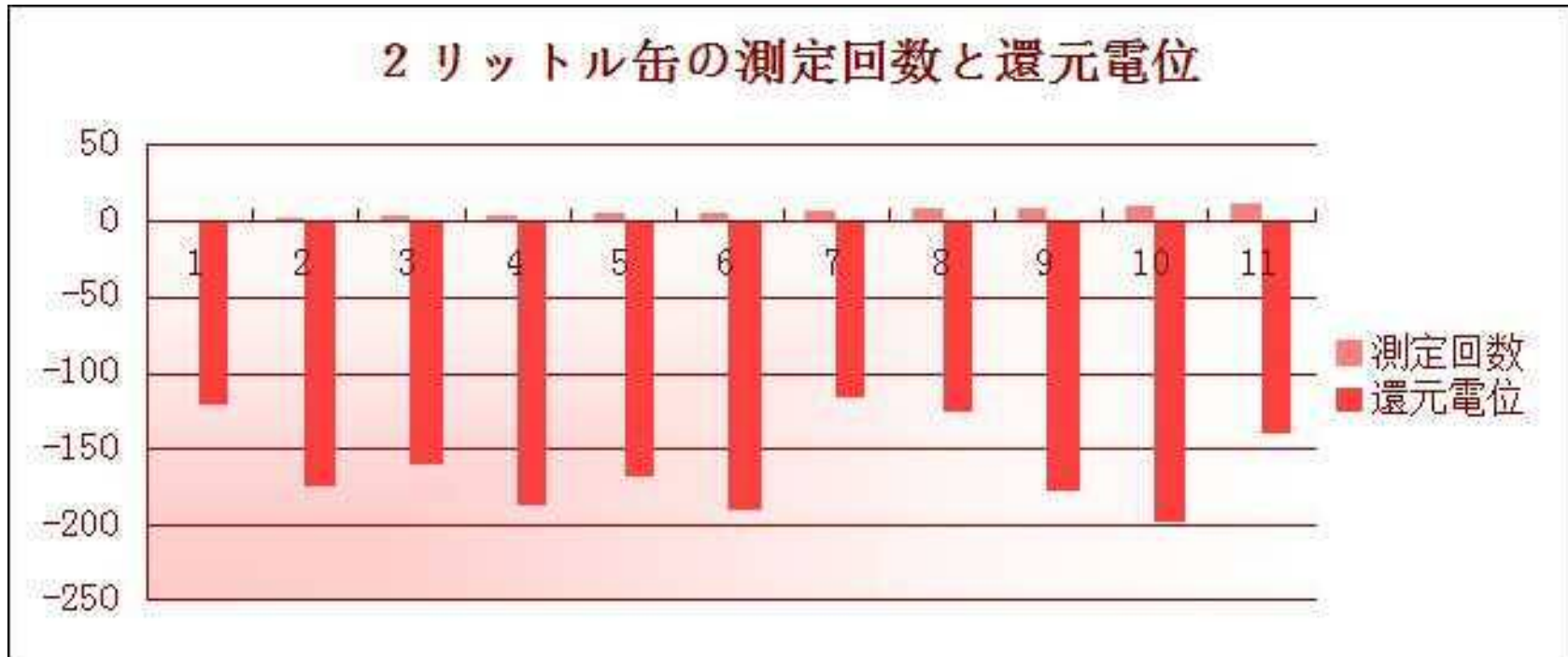
ともだち君の測定回数と還元電位値



ともだち君を入れて、1ヶ月間還元電位の変化を測定しました。

なんか健康になりそうですね！

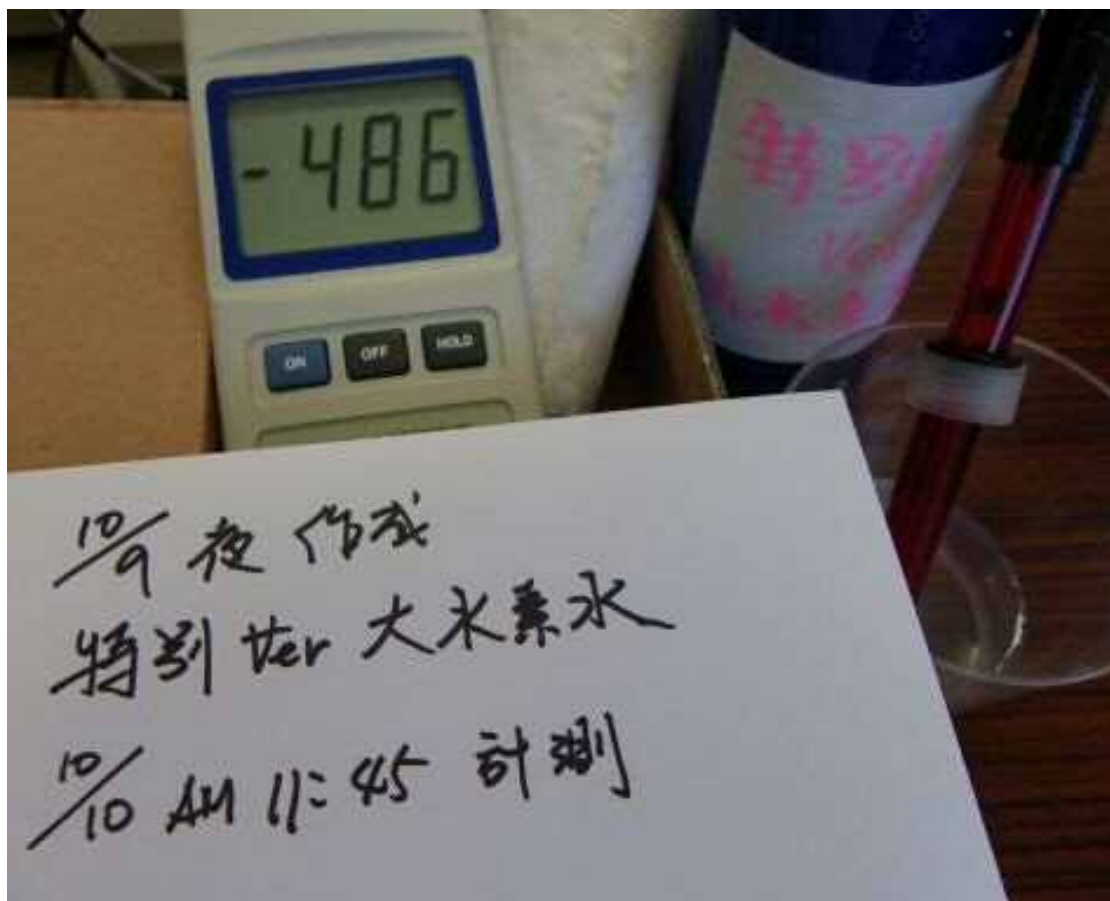
ともだち君・ファミリー使用の実験 2リットルのアルミ缶を用意する



ともだち君を入れて、1ヶ月間還元電位の変化を測定しました。

家族が健康になりそうですね！

げんき君・健康タイプの実験 500mlのアルミ缶で23日間測定する 還元電位はずっと-400以上キープ



げんき君を入れて、一晩おいおくとすごい水素水ができる。
なんか健康になりそうですね！ 還元電位 - 736 は幻の数値です。

げんき君・健康タイプの実験
500mlのアルミ缶で23日間測定する
還元電位はずっと-400以上キープ



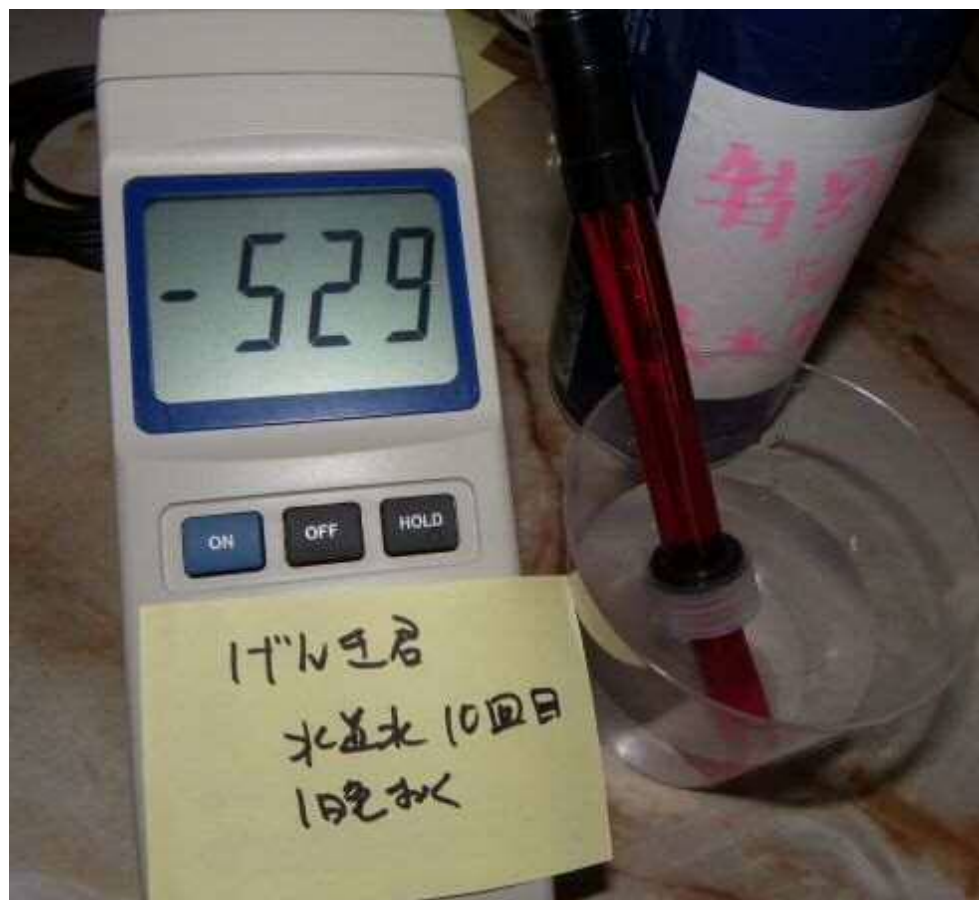
げんき君を入れて、一晩おいおくとすごい水素水ができる。
なんか健康になりそうですね！ 還元電位 - 736 は幻の数値です。

げんき君・健康タイプの実験 500mlのアルミ缶で23日間測定する 還元電位はずっと-400以上キープ



げんき君を入れて、一晩おいおくとすごい水素水ができる。
なんか健康になりそうですね！ 還元電位 - 736 は幻の数値です。

げんき君・健康タイプの実験
500mlのアルミ缶で23日間測定する
還元電位はずっと-400以上キープ



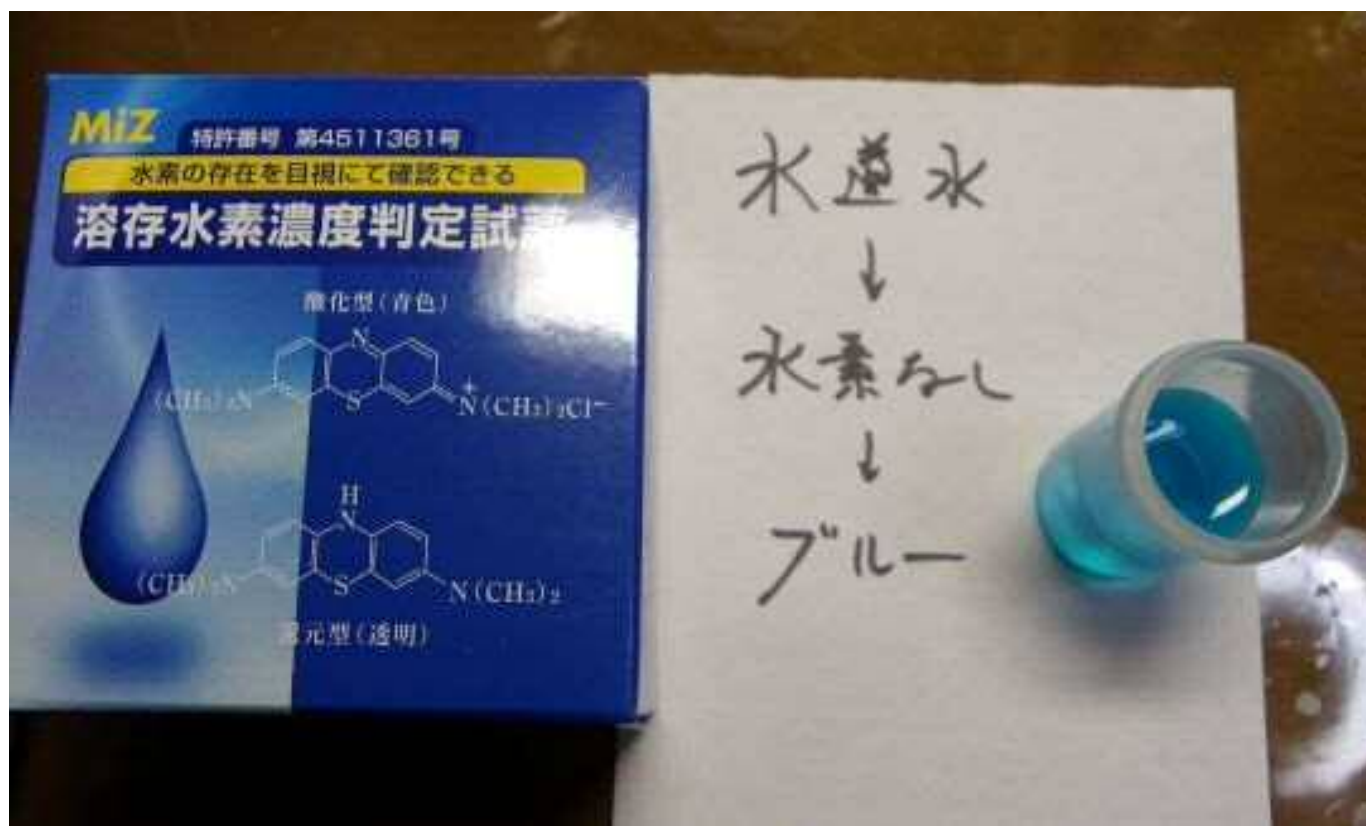
げんき君を入れて、一晩おいおくとすごい水素水ができる。
なんか健康になりそうですね！ 還元電位 - 736 は幻の数値です。

げんき君・健康タイプの実験
500mlのアルミ缶で23日間測定する
還元電位はずっと-400以上キープ



げんき君を入れて、一晩おいおくとすごい水素水ができる。
なんか健康になりそうですね！ 還元電位 - 7 3 6 は幻の数値です。

げんき君・健康タイプの実験 水素用存濃度測定液で測定する 還元電位はずっと-400以上キープ



げんき君を入れて、一晩おいおくとすごい水素水ができる。
なんか健康になりそうですね！ 還元電位 - 736 は幻の数値です。

げんき君・健康タイプの実験 水素用存濃度測定液で測定する 容存水素濃度0.1ppm以上



げんき君を入れて、一晩おいおくとすごい水素水ができる。
なんか健康になりそうですね！ 還元電位 - 736 は幻の数値です。

げんき君・健康タイプの実験 水素用存濃度測定液で測定する 容存水素濃度0.1ppm以上



げんき君を入れて、一晩おいおくとすごい水素水ができる。
なんか健康になりそうですね！ 還元電位 - 736 は幻の数値です。

げんき君・健康タイプの実験 500mlのアルミ缶で23日間測定する 還元電位 - 400以上水素濃度0.1ppm以上



げんき君を入れて、一晩おいおくとすごい水素水ができる。
なんか健康になりそうですね！ 還元電位 - 736 は幻の数値です。